

KEY INITIATIVES

Doble Compensación de Carbono:

- Viajes de empleados
- Consumo de Energía en nuestras oficinas

Biogás Sostenible:

- Proyecto de la CMNYCC en Tailandia, el cual –mediante el uso de la última tecnología de tratamiento de aguas residuales de una fábrica de almidón- busca reducir emisiones de carbono y generar energía sostenible. De igual manera, este proyecto procura promover oportunidades de desarrollo sostenible.

Compensación de Carbono de:

- Huella Personal de Carbono de nuestros empleados

DOBLE COMPENSACIÓN

Climate Strategy nace como empresa en repuesta a la necesidad de combatir el cambio climático. De igual manera, nuestro compromiso con el medio ambiente parte de nuestro genuino deseo de asistir en la decarbonización de la economía global. La doble compensación de nuestras actividades corporativas nos permite contribuir con esta tarea.

ENERGÍA LIMPIA & BENEFICIOS PARA LAS COMUNIDADES LOCALES

Ubicado a 250 kilómetros al norte de Bangkok en el distrito de Prankata (caracterizado por tu ámbito rural y agrícola), este proyecto busca capturar las peligrosas emisiones de metano de una fábrica local de almidón y utilizarlas para la producción energía limpia. Los resultados son alentadores:

- Disminución drástica de los niveles de contaminación del aire
- Reducción anual de en toneladas de CO2 equivalentes a 20,000 toneladas métricas de CO2
- Generación de ingresos para fines sociales y educacionales
- Creación de empleo

RESPONSABILIDAD SOCIAL CORPORATIVA REPORTE 2017



Durante 2017, EECA prosiguió su trabajo asesorando clientes en temas relacionados a soluciones financieras, y la estructuración y ejecución de servicios para sus inversiones en eficiencia energética. En 2017 destaca su desempeño como asesor financiero a nombre de SUSI Energy Efficiency Fund (SEEF) en un proyecto que comprendió la mejora de sistemas de iluminación pública preexistentes en el ayuntamiento de Calafel – cerca a Barcelona en Cataluña. Gracias a este proyecto, el ayuntamiento ha reducirá su consumo de energía en más de un 60% y conseguirá reducir sus emisiones anuales de CO2 en casi 3,300 toneladas.

CO2e TOTAL

Actividades Corporativas:
44,000 kgs

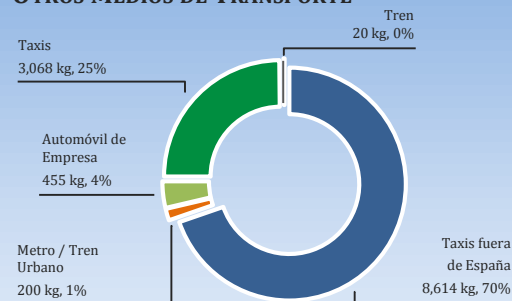
- **88,000 kgs con el fin de doble compensación**

Huella de carbon personal de nuestro empleados

- **15,000 kgs**

**Emisiones Totales de CO2e:
103,000 kgs**

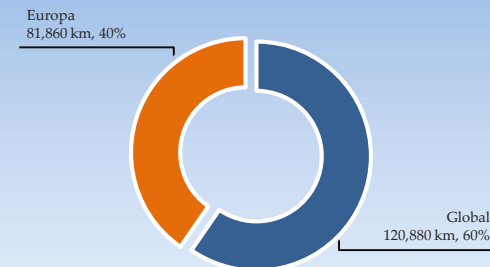
OTROS MEDIOS DE TRANSPORTE



Utilizando la metodología del Ministerio de Agricultura, Alimentación y Medio Ambiente y de IDAE hemos evaluado las distancias recorridas por nuestros empleados y lo que representan en términos de emisiones de CO2.

CO2 total: 12,357 kgs

DISTANCIAS RECORRIDAS (KM) POR NUESTROS EMPLEADOS – TRANSPORTE AÉREO



Utilizando la metodología de Carbon Footprint Ltd del Reino Unido hemos evaluado las distancias recorridas por nuestros empleados y lo que representan en términos de emisiones de CO2.

CO2 total: 30,440 kgs

CONSUMO DE ENERGÍA EN NUESTRAS OFICINAS

Utilizando cifras de la Guía de Auditorías Energéticas en Edificios de Oficinas de la Comunidad de Madrid y la metodología de Carbon Footprint Ltd del Reino Unido hemos calculado el consumo energético de nuestras oficinas.

**Consumo de Energía: 3,022 kWh –
CO2 Total : 1 tonelada**

HUELLA DE CARBÓN DE NUESTROS EMPLEADOS

Hemos podido estimar la huella personal de carbón de nuestros empleados utilizando información del Banco Mundial.

CO2 total : 15,000 kgs

HUELLA HÍDRICA

Utilizamos la metodología del Ministerio de Agricultura, Alimentación y Medio Ambiente (España) para estimar nuestra huella hídrica.

Nuestro consumo de agua durante 2017 fue 82.08 m3

Con sede en Madrid – España, **Climate Strategy** es una consultora especializada desde 2009 en la transición hacia una **economía baja en carbono**

A lo largo de 2017, **Climate Strategy** conjuntamente con la empresa de su grupo **Energy Efficiency Capital Advisors**, han **descarbonizado** de forma activa sus actividades corporativas





United Nations
Framework Convention on
Climate Change

DATE: 18 DECEMBER 2018
REFERENCE: VC6026/2018

VOLUNTARY CANCELLATION CERTIFICATE

Presented to
Climate Strategy
Reason for cancellation
I want to contribute to climate action

Number of units
cancelled

103 CERs

Equivalent to 103 tonne(s) of CO₂

Start serial number: TH-5-9057345-1-1-0-5098
End serial number: TH-5-9057447-1-1-0-5098

The certificate is issued in accordance with the procedure for voluntary cancellation in the CDM Registry. The reason included in this certificate is provided by the cancellor.



Fundada en 2009 y con sede en Madrid - España, **Climate Strategy** es un referente mundial en la transición hacia una **economy baja en carbono**

Durante 2016, **Climate Strategy** y la empresa de su grupo **Energy Efficiency Capital Advisors** han **decarbonizado** sus actividades de negocio de forma activa



INICIATIVAS CLAVE

Doble Compensación de Carbono:

- Viajes de empleados
- Consumo de Energía en nuestras oficinas

Compensación de Carbono de:

- Huella Personal de Carbono de nuestros empleados

Cocinas Eficientes:

- Es un proyecto de la CMNUCC en Kenia, el cual busca reducir la cantidad de leña necesaria para cocinar y así reducir la emisiones de carbono.

DOBLE COMPENSACIÓN

Durante 2016, Climate Strategy continuó sus esfuerzos apoyando la decarbonización de la economía global llevando a cabo la doble compensación de sus actividades corporativas. La doble compensación de nuestras emisiones por el sexto año seguido demuestra nuestro sólido compromiso con el medio ambiente.

COCINAS EFICIENTES

Ubicado en Kenia, este Proyecto ofrece cocinas eficientes - fabricadas localmente- para hogares rurales en los distritos de Mathira East, Eldoret East y Keiyo.

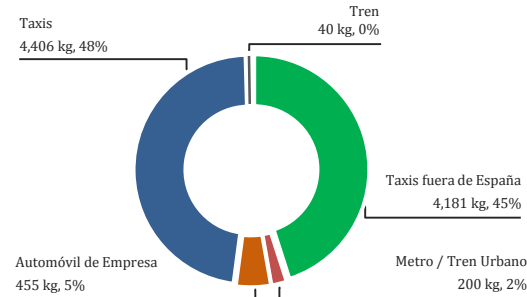
Estas cocinas reducen la cantidad de leña necesaria para cocinar, resultando en la protección de ecosistemas forestales naturales y de la fauna. Además, estas cocinas son efectivas al reducir tanto los niveles de contaminación de aire en el interior de los hogares - mejorando la salud de los ocupantes- como las emisiones de carbono.



EECA fungió de asesor financiero en representación de Energy Efficiency Fund (SEEF) en proyecto que abarcó la sustitución del alumbrado público por LEDs en el ayuntamiento de Mejorada del Campo ubicado en la Comunidad de Madrid.

La sustitución y mejora los sistemas de alumbrado público luminarias en los edificios de Mejorada, le ha permitido al ayuntamiento obtener importantes ahorros energéticos y reducir su huella anual de carbono en más de 750 toneladas.

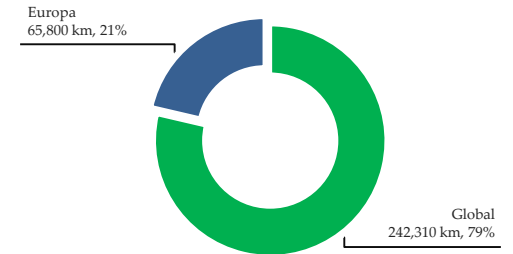
OTROS MEDIOS DE TRANSPORTE



Utilizando la metodología del Ministerio de Agricultura, Alimentación y Medio Ambiente y de IDAE hemos evaluado las distancias recorridas por nuestros empleados y lo que representan en términos de emisiones de CO2.

CO2 total: 9,282 kgs

DISTANCIAS RECORRIDAS (Km) POR NUESTROS EMPLEADOS - TRANSPORTE AÉREO



Utilizando la metodología de Carbon Footprint Ltd del Reino Unido hemos evaluado las distancias recorridas por nuestros empleados y lo que representan en términos de emisiones de CO2.

CO2 total: 53,170 kgs

CO2e TOTAL

Actividades Corporativas: 63,000 kgs
 • **126,000 kgs con el fin de doble compensación**

Huella de carbon personal de nuestro empleados
 • **14,500 kgs**

Emisiones Totales de CO2e: 141,000 kgs

CONSUMO DE ENERGÍA EN NUESTRAS OFICINAS

Utilizando cifras de la Guía de Auditorías Energéticas en Edificios de Oficinas de la Comunidad de Madrid y la metodología de Carbon Footprint Ltd del Reino Unido hemos calculado el consumo energético de nuestras oficinas.

Consumo de Energía: 3,022 kWh - CO2 Total : 1 tonelada

HUELLA DE CARBÓN DE NUESTROS EMPLEADOS

Hemos podido estimar la huella personal de carbón de nuestros empleados utilizando información del Banco Mundial.

CO2 total: 14,889 kgs

HUELLA HÍDRICA

Utilizamos la metodología del Ministerio de Agricultura, Alimentación y Medio Ambiente (España) para estimar nuestra huella hídrica.

Nuestro consumo de agua durante 2017 fue 82.08 m3



United Nations
Framework Convention on
Climate Change

VOLUNTARY CANCELLATION CERTIFICATE

Presented to
Climate Strategy

Reason for cancellation

I am offsetting greenhouse gas emissions for my Company

Number of units
cancelled

141 CERs

Equivalent to 141 tonne(s) of CO₂

Start serial number: KE-5-203955-1-1-1-5336
End serial number: KE-5-204095-1-1-1-5336

The certificate is issued in accordance with the procedure for voluntary cancellation in the CDM Registry. The reason included in this certificate is provided by the cancellor.





RESPONSIBILIDAD SOCIAL CORPORATIVA REPORTE 2015

Desde 2009, **Climate Strategy** –con sede en Madrid, España– participa activamente en la transición hacia una **economía baja en carbono**

En 2015, **Climate Strategy** prosiguió sus esfuerzos de impulsar políticas **medioambientalmente racionales** en todos los aspectos de sus actividades

INICIATIVAS CLAVE

Doble Compensación de Carbono:

- Viajes de empleados
- Consumo de Energía en nuestras oficinas

Compensación de Carbono de:

- Huella Personal de Carbono de nuestros empleados (a tiempo completo)

Reforestación:

- Tiene como objetivo recuperar el ecosistema de una region abandonada mediante la ampliación del habitat para especies de arboles locales

DOBLE COMPENSACIÓN

Nuestro compromiso con el medio ambiente continua siendo firme y en 2015 aplicamos nuevamente el concepto de la doble compensación a nuestras actividades corporativas.

Gracias a la doble compensación, Climate Strategy tomó un paso adelante en su aporte a la decarbonización de la economía global.

REFORESTACIÓN & VIGILANCIA DE LA SELVA

Climate Strategy vuelve a apostar en el trabajo de reforestación y vigilancia de la Amazonía en Madre de Dios, Perú.

Este proyecto comprende 100.000 hectáreas y su ubicación en la selva alberga una de las mayores concentraciones de biodiversidad en el planeta.

La efectiva vigilancia de la selva evitará la presencia de taladores ilegales y la invasión de extensas áreas por parte de agricultores de subsistencia.

CONSUMO DE ENERGÍA EN NUESTRAS OFICINAS

Utilizando cifras de la Guía de Auditorías Energéticas en Edificios de Oficinas de la Comunidad de Madrid y la metodología de Carbon Footprint Ltd del Reino Unido hemos calculado el consumo energético de nuestras oficinas.

Consumo de Energía: 3,022 kWh - CO2 Total : 1 tonelada

HUELLA DE CARBÓN DE NUESTROS EMPLEADOS

Hemos podido estimar la huella personal de carbón de nuestros empleados utilizando información del Banco Mundial.

CO2 total: 14,889 kgs

CO2e TOTAL

Actividades Corporativas: 40,000 kgs

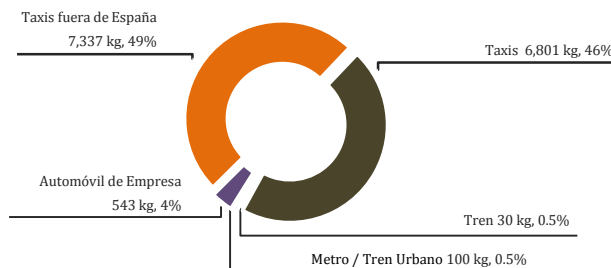
- **80,000 kgs con el fin de doble compensación**

Huella de carbon personal de nuestros empleados

- **14,500 kgs**

Emisiones Totales de CO2e : 94,500 kgs

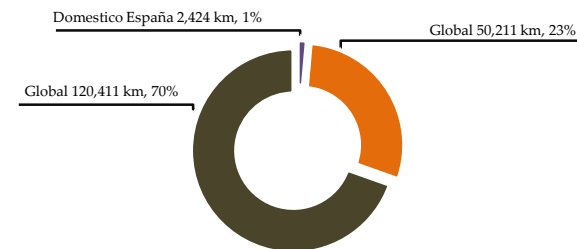
OTROS MEDIOS DE TRANSPORTE



Utilizando la metodología del Ministerio de Agricultura, Alimentación y Medio Ambiente y de IDAE hemos evaluado las distancias recorridas por nuestros empleados y lo que representan en términos de emisiones de CO2.

Total CO2: 14,889 kgs

DISTANCIAS RECORRIDAS (KM) POR NUESTROS EMPLEADOS – TRANSPORTE AÉREO



Utilizando la metodología de Carbon Footprint Ltd del Reino Unido hemos evaluado las distancias recorridas por nuestros empleados y lo que representan en términos de emisiones de CO2.

Total CO2: 24,790 kgs

HUELLA HÍDRICA

Utilizamos la metodología del Ministerio de Agricultura, Alimentación y Medio Ambiente (España) para estimar nuestra huella hídrica.

Nuestro consumo de agua durante 2015 fue 82.08 m3



Certificado N°. 2190
10 de Junio de 2016

Certificado de compensación de emisiones

Climate Strategy & Partners

*ha compensado la emisión de 94,500 toneladas de CO2
La compensación se ha realizado a través del proyecto*

Conservación de la Amazonía en Madre de Dios en Perú

www.ceroco2.org

INICIATIVAS CLAVE

Doble Compensación de Carbono:

- Viajes de empleados
- Consumo de Energía en nuestras oficinas

Compensación de Carbono de:

- Huella personal de Carbono de nuestros empleados (a tiempo completo)

Captura de Carbono:

- Tiene como objetivo preservar practicas agrícolas orgánicas, mientras se protege la biodiversidad de la selva

DOBLE COMPENSACIÓN

Nuestro compromiso con el medio ambiente va mas allá de compensar nuestras actividades corporativas.

En 2014 continuamos aplicando la doble compensación a nuestras actividades corporativas.

A través de la doble compensación, Climate Strategy toma un paso adelante en su aporte a la decarbonización de la economía global.

CAPTURA DE CARBONO QUE RESPETA A LAS CULTURAS NATIVAS

Este proyecto se enfoca en preservar y mejorar las prácticas agrícolas orgánicas de las comunidades indígenas de Nahualá y Renacimiento, quienes dentro de la reserva de Bocacosta en Guatemala.

Fortaleciendo modos de vida que respetan el medioambiente permitirá la conservación de una área de aproximadamente 4 mil hectáreas.

RESPONSIBILIDAD SOCIAL CORPORATIVA REPORTE 2014

HUELLA DE CARBÓN DE NUESTROS EMPLEADOS

Hemos podido estimar la huella personal de carbón de nuestros empleados utilizando información del Banco Mundial.

Total CO2: 11,600 kgs

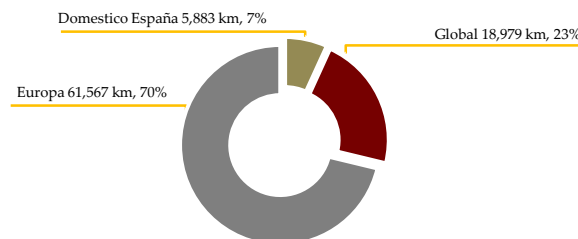
CONSUMO DE ENERGÍA EN NUESTRAS OFICINAS

Utilizando cifras de la Guía de Auditorías Energéticas en Edificios de Oficinas de la Comunidad de Madrid y la metodología de Carbon Footprint Ltd del Reino Unido hemos calculado el consumo energético de nuestras oficinas.

Consumo de Energía: 3,022 kWh - CO2 Total : 1 tonelada



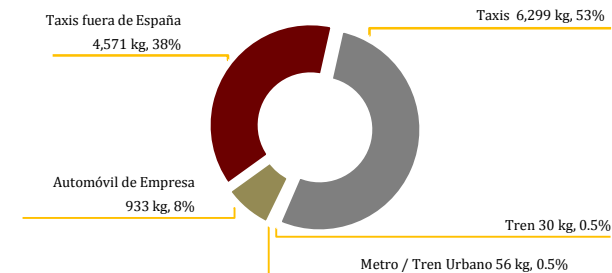
DISTANCIAS RECORRIDAS (KM) POR NUESTROS EMPLEADOS - TRANSPORTE AÉREO



Utilizando la metodología de Carbon Footprint Ltd del Reino Unido hemos evaluado las distancias recorridas por nuestros empleados y lo que representan en términos de emisiones de CO2.

Total CO2: 13,300 kgs

OTROS MEDIOS DE TRANSPORTE



Utilizando la metodología del Ministerio de Agricultura, Alimentación y Medio Ambiente y de IDAE hemos evaluado las distancias recorridas por nuestros empleados y lo que representan en términos de emisiones de CO2.

Total CO2: 1,722 kgs

CO2e TOTAL

Actividades Corporativas: 25,889 kgs

- **50,000 kgs con el fin de doble compensación**

Huella de carbon personal de nuestros empleados

- **11,600 kgs**

Emisiones Totales de CO2e: 61,600 kgs

HUELLA HÍDRICA

Utilizamos la metodología del Ministerio de Agricultura, Alimentación y Medio Ambiente (España) para estimar nuestra huella hídrica.

Nuestro consumo de agua durante el 2014 fue 82.08 m3

Fundada en 2009, **Climate Strategy** es una consultora con sede en Madrid, España especializada en la transición hacia una **economía baja en carbono**

Climate Strategy continua practicando lo que predica, impulsando políticas medioambientales innovadoras en todos los aspectos de sus actividades



Certificado N°. 2189
10 de Junio de 2016

Certificado de compensación de emisiones

Climate Strategy & Partners

*ha compensado la emisión de 61,600 toneladas de CO2
La compensación se ha realizado a través del proyecto*

***Mejora de prácticas de agricultura orgánica con comunidades indígenas en
Guatemala***

www.ceroco2.org

Fundada en 2009, Climate Strategy es una consultora con sede en Madrid, España especializada en la transición hacia una economía baja en carbono

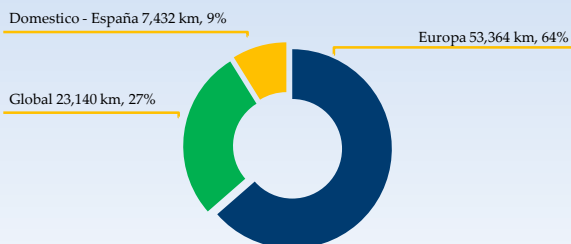
Climate Strategy continua practicando lo que predica, impulsando políticas medioambientales innovadoras en todos los aspectos de sus actividades

RESPONSABILIDAD SOCIAL CORPORATIVA REPORTE 2013

CO2e TOTAL

- Actividades Corporativas :17,232 kgs
- 34,000 kgs con el fin de doble compensación
- Huella de carbón personal de nuestros empleados
- 11,600 kgs
- Emisiones Totales de CO2e : 45,600 kgs**

DISTANCIAS RECORRIDAS (KM) POR NUESTROS EMPLEADOS – TRANSPORTE AÉREO



Utilizando la metodología de Carbon Footprint Ltd del Reino Unido hemos evaluado las distancias recorridas por nuestros empleados y lo que representan en términos de emisiones de CO2.

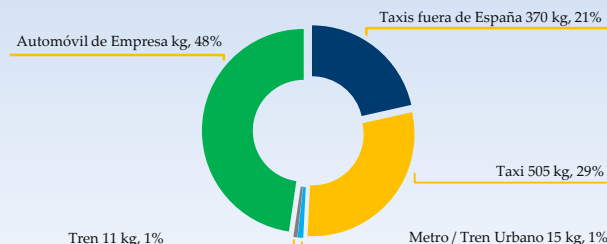
Total CO2: 14,510 kgs

HUELLA HÍDRICA

Utilizamos la metodología del Ministerio de Agricultura, Alimentación y Medio Ambiente (España) para estimar nuestra huella hídrica.

Nuestro consumo de agua durante el 2013 fue 82.08 m3.

OTROS MEDIOS DE TRANSPORTE



Utilizando la metodología de Carbon Footprint Ltd del Reino Unido y de IDAE de España hemos calculado los gastos de transporte y su huella de carbono.

CO2 Total: 1,722 kgs

INICIATIVAS CLAVE

Doble Compensación de Carbono:

- Viajes de empleados
- Consumo de Energía en nuestras oficinas

Compensación de Carbono de:

- Huella personal de Carbono de nuestros empleados (a tiempo completo)

Captura de Carbono con Fines Restaurativos :

- Tiene como objetivo la restauración de ecosistemas nativos a través de la reforestación ya que esto conlleva a la mejora los hábitats y promueve la biodiversidad

DOBLE COMPENSACIÓN

Nuestro compromiso con el medio ambiente va mas allá de compensar nuestras actividades corporativas.

En 2013 continuamos aplicando la doble compensación a nuestras actividades corporativas.

A través de la doble compensación, Climate Strategy toma un paso adelante en su aporte a la decarbonización de la economía global.

CAPTURA DE CARBONO CON FINES RESTAURATIVOS Y SOCIALES

Este proyecto de protección de la Amazonia en Madre de Dios en Perú tiene el propósito de reducir dramáticamente la deforestación incrementando la vigilancia de la selva.

Asimismo, este proyecto también tiene una dimensión social ya que servirá para el desarrollo sostenible de los pueblos originarios Yine y Mashco Piro.

La selva de Madre de Dios es muy importante ya que provee de hábitat a cuatro especies de flora y once de fauna en peligro de extinción.

HUELLA DE CARBÓN DE NUESTROS EMPLEADOS

Hemos podido estimar la huella personal de carbón de nuestros empleados utilizando información del Banco Mundial.

Total CO2: 11,600 kgs

CONSUMO DE ENERGÍA DE NUESTRAS OFICINAS

Utilizando cifras de la Guía de Auditorías Energéticas en Edificios de Oficinas de la Comunidad de Madrid y la metodología de Carbon Footprint Ltd del Reino Unido hemos calculado el consumo energético de nuestras oficinas.

Consumo de Energía: 3,022 kWh - CO2 Total : 1 tonelada





Certificado N°. 1952
15 de Diciembre de 2014

Certificado de compensación de emisiones

Climate Strategy & Partners

*ha compensado la emisión de 45,600 toneladas de CO2
La compensación se ha realizado a través del proyecto*

Conservación de la Amazonía en Madre de Dios en Perú

www.ceroco2.org

RESPONSABILIDAD SOCIAL CORPORATIVA REPORTE 2012



NUESTRO COMPROMISO

Climate Strategy es una consultora con sede en Madrid, España especializada **en la transición hacia una economía baja en carbono.**

Climate Strategy esta comprometida a practicar lo que predica y ha desarrollado políticas medioambientales innovadoras en todos los aspectos de sus actividades.

INICIATIVAS CLAVE

Doble Compensación de Carbón de:

- Viajes de empleados
- Consumo de energía de nuestras oficinas

Compensación de Carbón de:

- Huella personal de Carbón de nuestros empleados (a tiempo completo)

Neutralidad Hídrica:

- Hemos hecho un esfuerzo consciente para compensar las consecuencias negativas de nuestra huella hídrica corporativa residual.

DOBLE COMPENSACIÓN

Nuestro compromiso con el medio ambiente no culmina con compensar nuestras actividades corporativas.

Hemos aplicado la doble compensación a nuestras actividades corporativas.

La doble compensación nos permite tomar un paso adelante, contribuyendo así a la decarbonización de la economía global.

NEUTRALIDAD HÍDRICA

El proyecto de Carbón de la Comunidad de Limay en Nicaragua es una iniciativa dirigida a la reforestación de tierras agrícolas en desuso.

El proyecto favorece la conservación de los ecosistemas en el delta Estuario Real.

Los árboles ayudan a capturar agua durante las estaciones secas y minimizan las inundaciones y deslizamientos de tierra en épocas de lluvia. Además, los árboles ayudan a regular la cantidad de agua que desemboca en el delta.

CO2e Total

Actividades Corporativas : 12,450 kgs
• 25,000 kgs con el fin de doble compensación

Huella de carbón personal de nuestros empleados
• 12,600 kgs

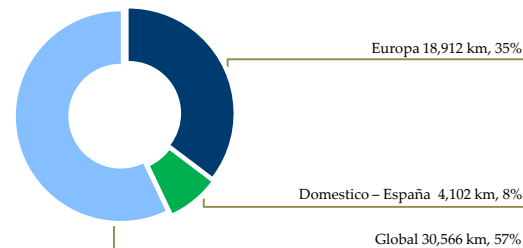
Emissiones totales de CO2e: 37,500 kgs

HUELLA HÍDRICA

Utilizamos la metodología del Ministerio de Agricultura, Alimentación y Medio Ambiente (España) para estimar nuestra huella hídrica.

Nuestro consumo de agua durante el 2012 fue 82.08 m3.

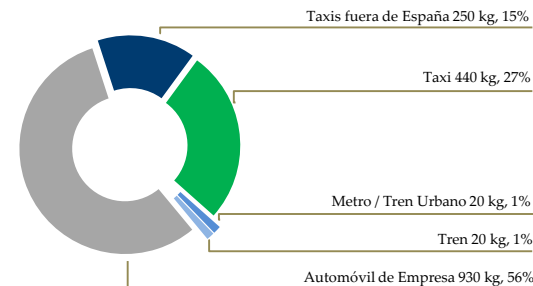
DISTANCIAS RECORRIDAS (KM) POR NUESTROS EMPLEADOS TRANSPORTE AÉREO



Utilizando la metodología de Carbon Footprint Ltd del Reino Unido hemos evaluado las distancias recorridas por nuestros empleados y lo que representan en términos de emisiones de CO2.

CO2 Total: 5,120 kgs

OTROS MEDIOS DE TRANSPORTE



Utilizando la metodología de Carbon Footprint Ltd del Reino Unido hemos calculado los gastos de transporte y su huella de carbono.

CO2 Total: 1,660 kgs

CONSUMO DE ENERGÍA DE NUESTRAS OFICINAS

Utilizando la metodología de CeroCO2 de España hemos calculado el consumo energético de nuestras oficinas.

Consumo de Energía: 21,000 kWh
CO2 Total: 5,670 kgs

HUELLA DE CARBÓN DE NUESTROS EMPLEADOS

Hemos podido estimar la huella personal de carbón de nuestros empleados utilizando información del Banco Mundial.

CO2 Total: 12,600 kgs



Certificado N°. 1781
25 de Julio de 2013

Certificado de compensación de emisiones

Climate Strategy & Partners

*ha compensado la emisión de 37,600 toneladas de CO2
La compensación se ha realizado a través del proyecto*

Reforestación comunitaria en Limay, Nicaragua

www.ceroco2.org

NUESTRO COMPROMISO

Climate Strategy es una consultora basada en Madrid, España especializada en las estrategias, mercados y oportunidades que surgen a raíz de la necesidad de combatir el cambio climático. Climate Strategy esta comprometida a practicar lo que predica y ha desarrollado políticas medioambientales innovadoras en todos los aspectos de sus actividades.

INICIATIVAS CLAVE

Doble Compensación de Carbón de:

- Viajes de empleados
- Consumo de Energía de nuestras oficinas

Compensación de Carbón de:

- Huella personal de Carbón de nuestros empleados (a tiempo completo)

DOBLE COMPENSACIÓN, POR QUÉ?

Nuestro compromiso con el medio ambiente no culmina con compensar nuestras actividades corporativas.

Hemos aplicado la doble compensación a nuestras actividades corporativas.

La doble compensación nos permite tomar un paso adelante, contribuyendo así a la decarbonización de la economía global.

CO2e TOTAL

Actividades corporativas: 11,189 kg

- **20,000 kg con el fin de doble compensación**

Huella de carbón personal de nuestros empleados

- **14,640 kg**

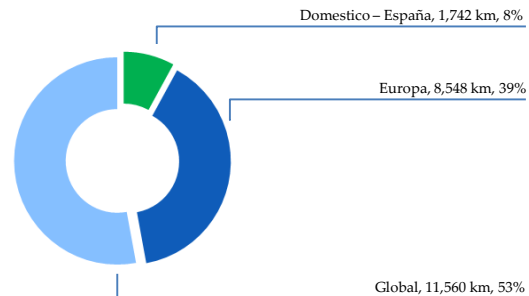
Emisiones totales de CO2e : 37,018 kg

HUELLA HÍDRICA

Utilizamos la metodología del Instituto para la Diversificación y Ahorro de Energía (IDEA, España) para estimar nuestra huella hídrica.

Nuestro consumo de agua durante el 2011 fue de 1519 litros.

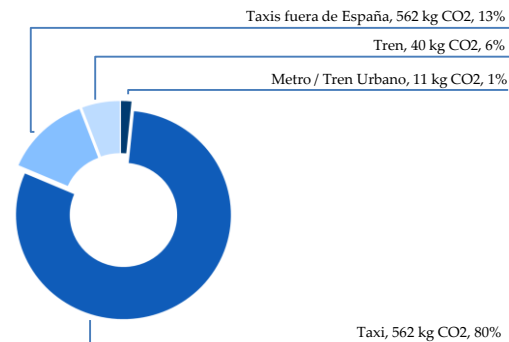
DISTANCIAS RECORRIDAS (KM) POR NUESTROS EMPLEADOS TRANSPORTE AÉREO



Utilizando la metodología DEFRA del Reino Unido hemos evaluado las distancias recorridas por nuestros empleados y lo que representan en términos de emisiones de CO2,

CO2 Total: 4,886 kg

OTROS MEDIOS DE TRANSPORTE



Utilizando la metodología DEFRA del Reino Unido y de la Organización de Consumidores y Usuarios (OCU), hemos calculado los gastos de transporte y su huella de carbono.

CO2 Total: 703 kg

CONSUMO DE ENERGÍA DE NUESTRAS OFICINAS

Utilizando la metodología de la ORCC y de la Eneragen de España hemos calculado el consumo energético de nuestras oficinas.

Consumo de Energía: 14,000 kWh

CO2 Total: 5,600 kg

HUELLA DE CARBÓN DE NUESTROS EMPLEADOS

Hemos podido estimar la huella personal de carbón de nuestros empleados utilizando información del Banco Mundial.

CO2 Total: 14,640 kg





Certificado N°. 1359

miércoles, 16 de febrero de 2011

Certificado de compensación de emisiones

Climate Strategy SL

ha compensado la emisión de 20,000 toneladas de CO₂
La compensación se ha realizado a través del proyecto

Minicentral hidroeléctrica El Bote y proyecto de electrificación
rural en Nicaragua

www.ceroco2.org